




Bestellprozess EDV-Lizenzen, Kalkulationsgrundlagen Holzbau Schweiz



**Einleitung**

Nebst dem erfolgreichen Normmaterialkatalog (NMK) und den Richtpreiskatalogen (RPK) in Druckversion, stellt Holzbau Schweiz die Daten zur direkten Kalkulation in Ihrem Softwareprogramm zur Verfügung. Nutzen Sie die Normpositionenkataloge vom CRB in Kombination mit den von Holzbau Schweiz hinterlegten und jährlich aktualisiert Rezepten. So geht's:

**1. Ausfüllen des Bestellformulars**

Die Angabe der Nutzeranzahl bezieht sich auf die gleichzeitige Nutzung. Geben Sie Ihre Kontaktdaten an, sowie Ihre CRB-Lizenzierte Softwarefirma. Die Softwarefirmen, welche unsere Daten lizenziert ausliefern sind unter dem Akkordeonregister «Software und Verbandspartner» aufgelistet, welches sich auf derselben Seite wie das Bestellformular befindet. Senden Sie das Bestellformular direkt an: [info@holzbau-schweiz.ch](mailto:info@holzbau-schweiz.ch)

**2. Vertragsabwicklung**

Gemäss Ihrer Bestellung erhalten Sie von Holzbau Schweiz den Lizenzvertrag im Doppel. Bitte unterzeichnen Sie die Verträge und retournieren dann beide Exemplare an Holzbau Schweiz. Nach der Gegenunterzeichnung erhalten Sie Ihr Exemplar zurück zu Ihren Akten.

**4. Auslieferung CRB Positionen und Rezepte Holzbau Schweiz**

Holzbau Schweiz bezieht die entsprechenden Normpositionen gemäss Ihrer Bestellung beim CRB und liefert diese zusammen mit der Rezeptur von Holzbau Schweiz an Ihre Softwarefirma aus. Für die Rezepte (NMK/RPK), welche Sie über Holzbau Schweiz bestellen, müssen die entsprechenden Normpositionen nicht (mehr) über das CRB bezogen werden.

**3. Dateneinspielung in Ihre Software**

Nach Erhalt der Daten wird Ihre Softwarefirma die entsprechenden Daten ausliefern und in Ihre Software integrieren.

**5. Verrechnung**

Die Rechnungsstellung von Holzbau Schweiz erfolgt jeweils anfangs Jahr.